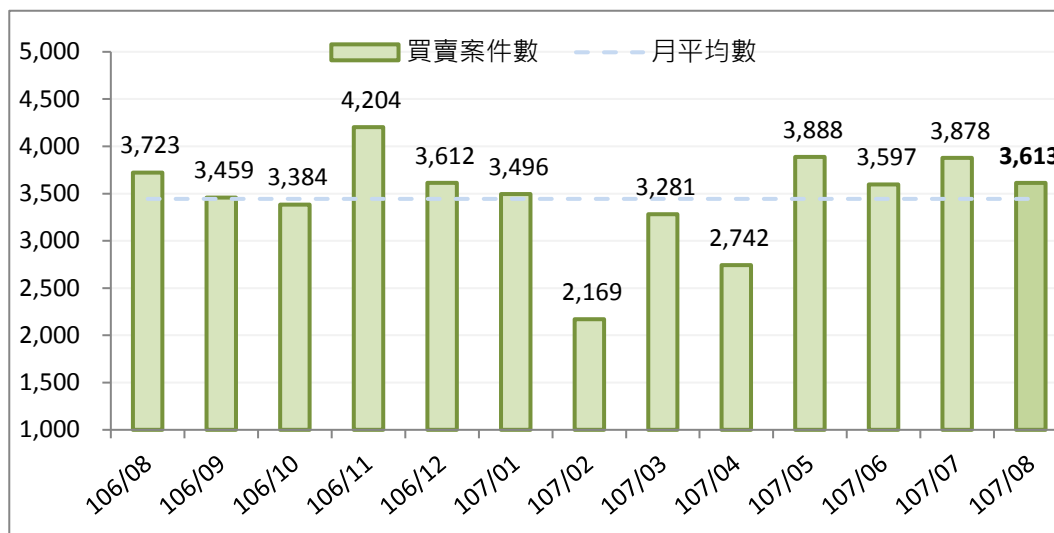


桃園市最新不動產市場交易分析月報

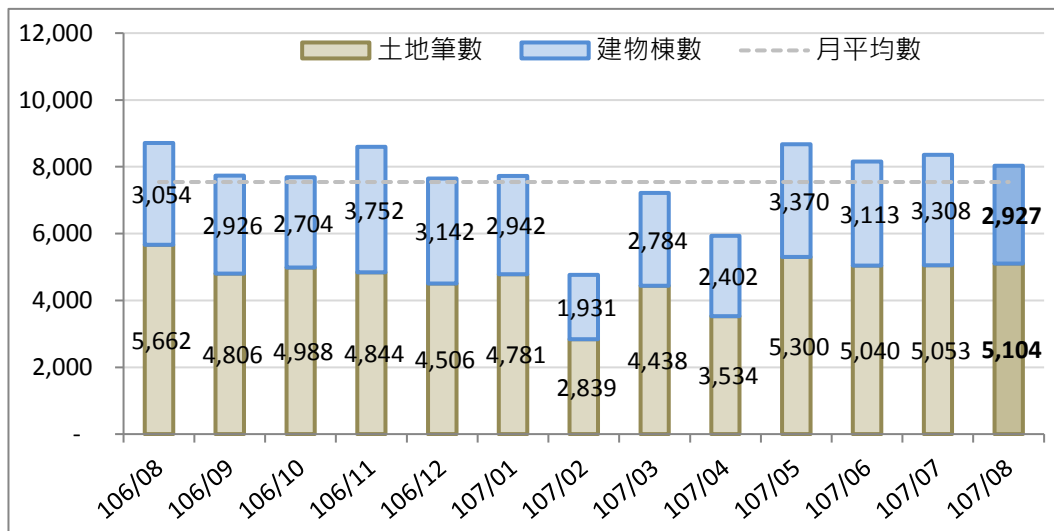
■ 買賣移轉登記案件資料分析

依本市最新買賣移轉登記案件數統計資料顯示，107年8月買賣登記案件量共計3,613件，較上月(3,878件)減少265件，幅度約為6.83%；且較去年同期(3,723件)減少110件，幅度約為2.95%。本月買賣移轉登記案件數雖較上月及去年同期減少，但仍連續四個月高於過去一年之月平均。



圖一、本市近一年買賣移轉登記案件趨勢圖

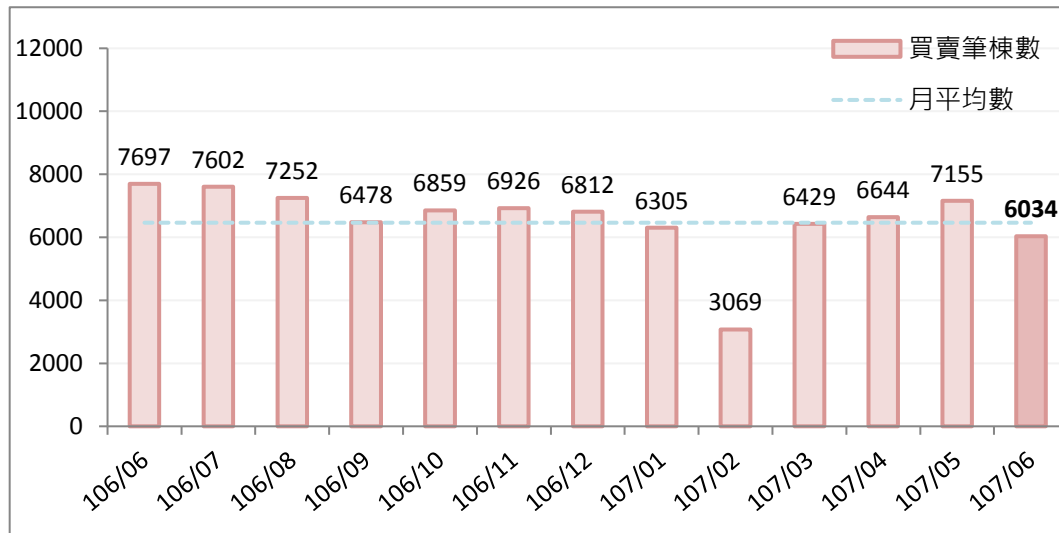
觀察土地、建物買賣登記移轉筆、棟數，107年8月土地移轉筆數為5,104筆，建物棟數為2,927棟，合計總筆棟數(8,031筆)較上月(8,361筆)及去年同月(8,716筆)分別減少3.95%及7.86%。本月交易量較7月份減少，但仍高於過去一年之月平均交易量。由於本市影響不動產之總體因素(如經濟、金融、住宅政策等面向)短期內應無重大變動，故相較其他縣市，本市人口結構相對年輕的優勢將成為不動產市場的最大支撐。



圖二、近一年買賣移轉登記筆、棟數趨勢圖

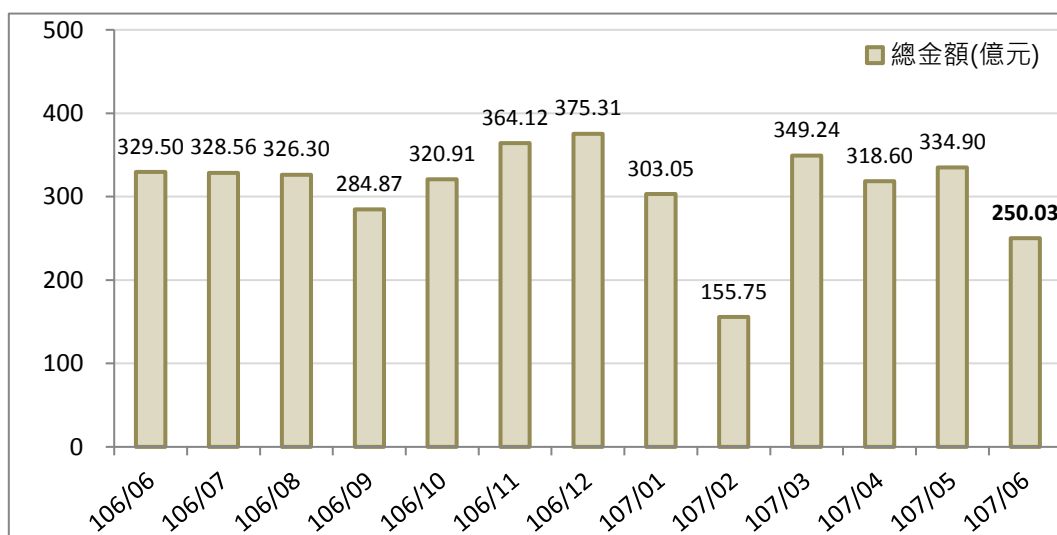
■ 實價登錄揭露交易量/總交易金額統計

依據本市最新實價登錄資料顯示，107年6月已申報並揭露之交易案件土地、建物筆棟數目前為6,034筆，分別較前月(7,155筆)減少15.67%及去年同月(7,697筆)減少21.61%，本月案件數目前較上月及去年同月皆減少，因有部分案件尚未申報與揭露，待未來案件全數揭露後，實際交易¹數量可能落在約7,000筆左右。



圖三、近一年實價登錄揭露案件交易筆棟數趨勢圖

在實價登錄揭露案件買賣總交易金額統計方面，107年6月份目前約為250.03億元，分別較前月(334.9億元)及106年6月(329.5億元)減少25.34%及24.12%，預估本月實際交易¹金額將落在270至300億元之間。

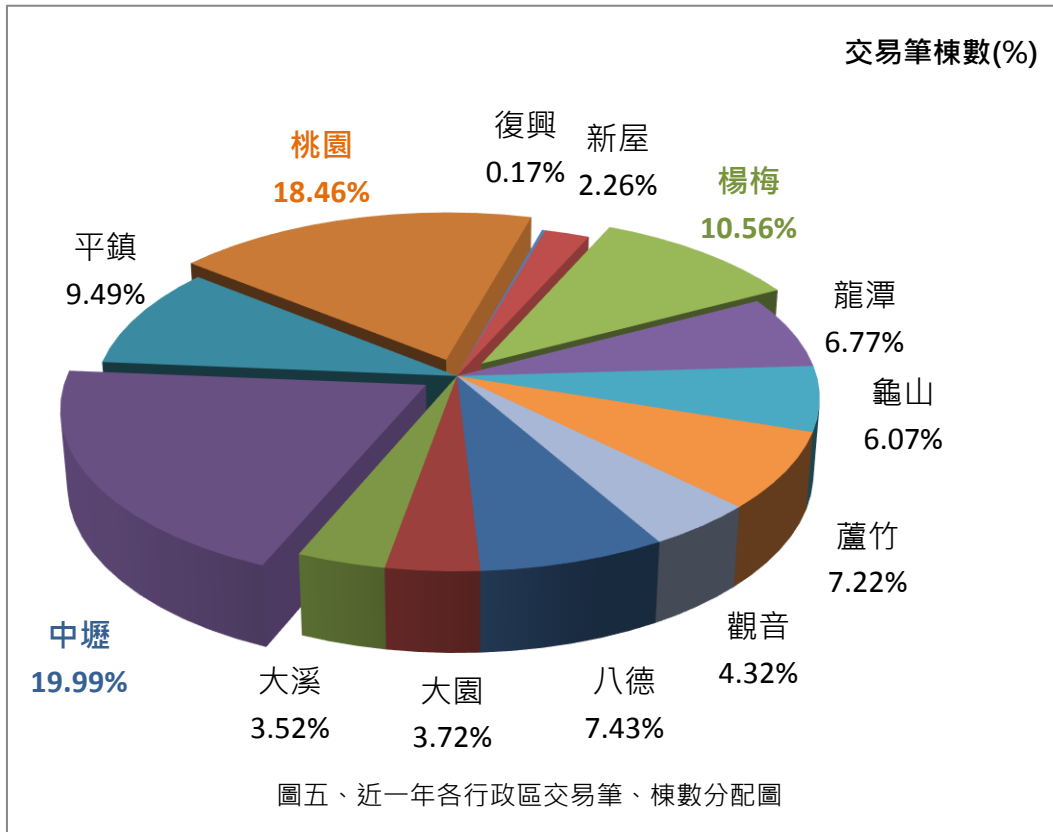


圖四、近一年實價登錄揭露案件買賣總交易金額趨勢圖

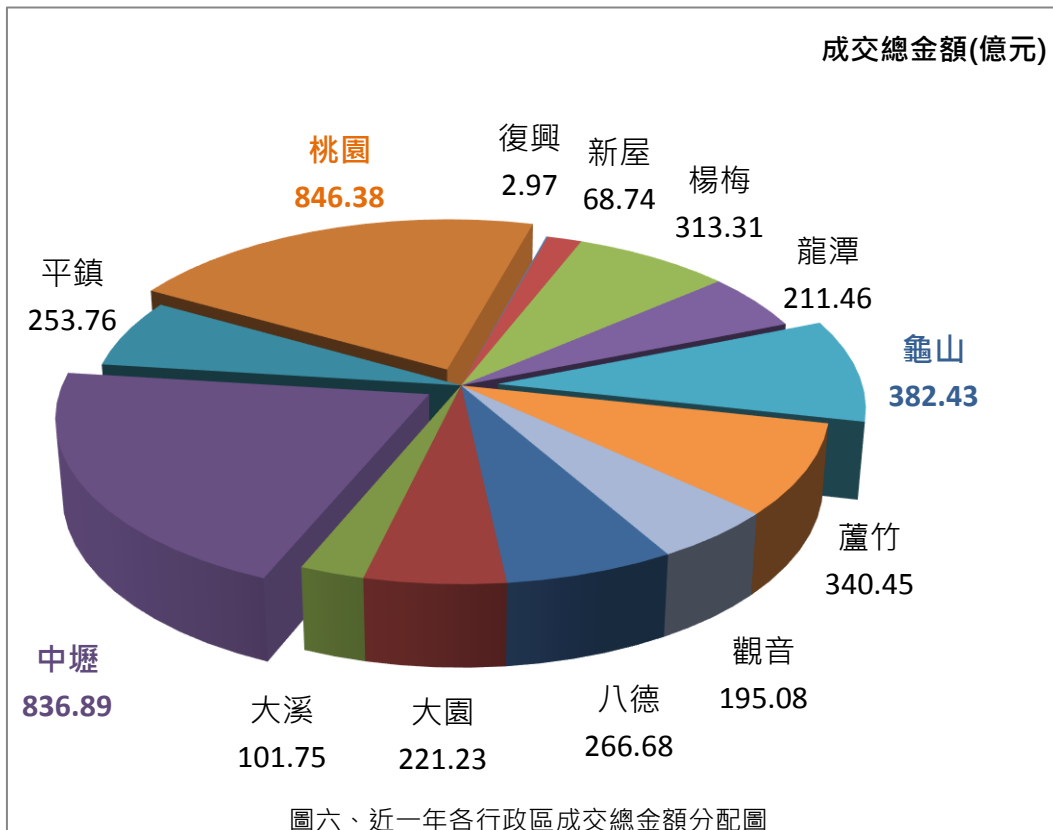
¹實價登錄申報統計數量存在訂約日、登記完成日及申報日之時間差，故交易日期為107年6月之案件目前尚未完全申報完成，統計數量按經驗值推估約介於實際總數75%至90%之間。

■ 各行政區年度成交規模

分析本市各行政區最近一年交易筆棟數占全市總數百分比，以中壢區(19.99%)及桃園區(18.46%)交易最為熱絡，其次為楊梅區(10.56%)、平鎮區(9.49%)、八德區(7.43%)及蘆竹區(7.22%)。



此外，各行政區最近一年成交總金額，以桃園區(846.38億元)最高，其次為中壢區(836.89億元)及龜山區(382.43億元)。

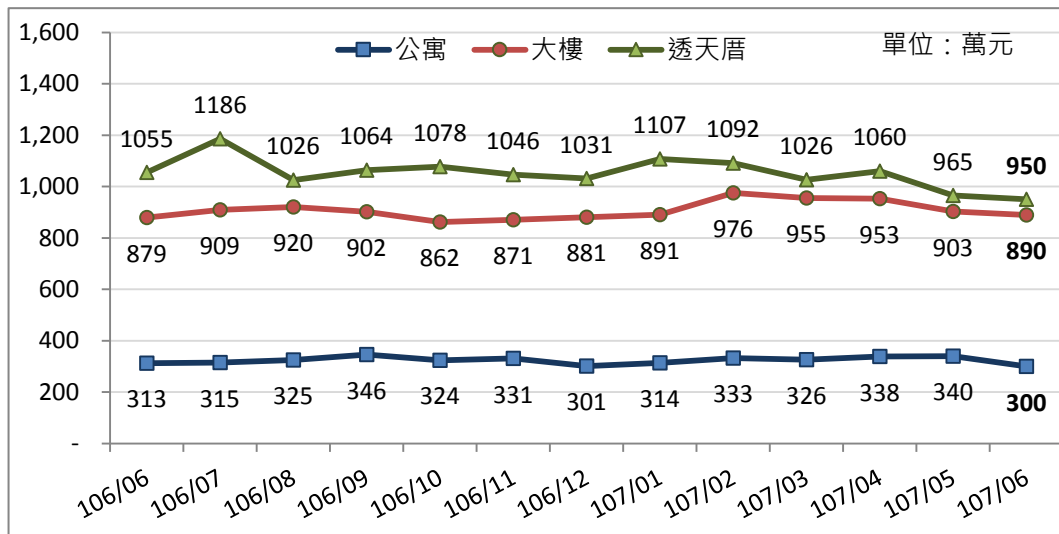


■ 住宅市場成交走勢分析

(一) 平均成交總價走勢

本市住宅市場 107 年 6 月成交總價：

- 1、**公寓**產品方面，每戶平均成交總價為 300 萬元，分別較前月(340 萬元)減少 11.76%及 106 年 6 月(313 萬元)減少 4.15%。
- 2、**大樓**產品方面，每戶平均成交總價為 890 萬元，分別較前月(903 萬元)減少 1.44%及 106 年 6 月(879 萬元)增加 1.25%。
- 3、**透天**產品方面，每戶平均成交總價為 950 萬元，分別較前月(965 萬元)減少 1.55%及 106 年 6 月(1,055 萬元)減少 9.95%。

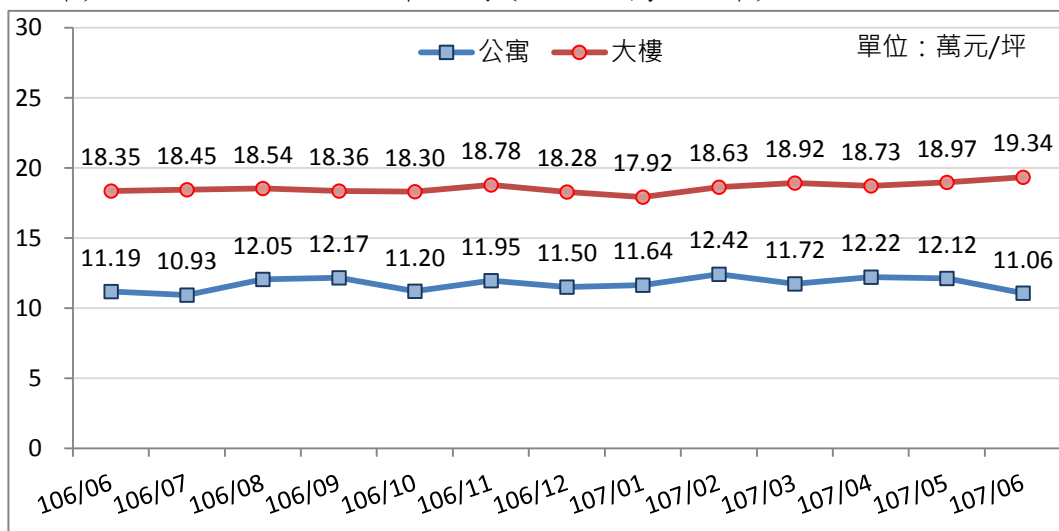


圖七、近一年住宅市場平均成交總價走勢圖

(二) 平均成交單價走勢

本市住宅市場 107 年 6 月成交單價：

- 1、**公寓**產品：成交均價為 11.06 萬元/坪，分別較前月(12.12 萬元/坪)下跌 8.75%及 106 年 6 月(11.19 萬元/坪)下跌 1.16%。
- 2、**大樓**產品：成交均價為 19.34 萬元/坪，分別較前月(18.97 萬元/坪)上漲 1.95%及 106 年 6 月(18.35 萬元/坪)上漲 5.40%。

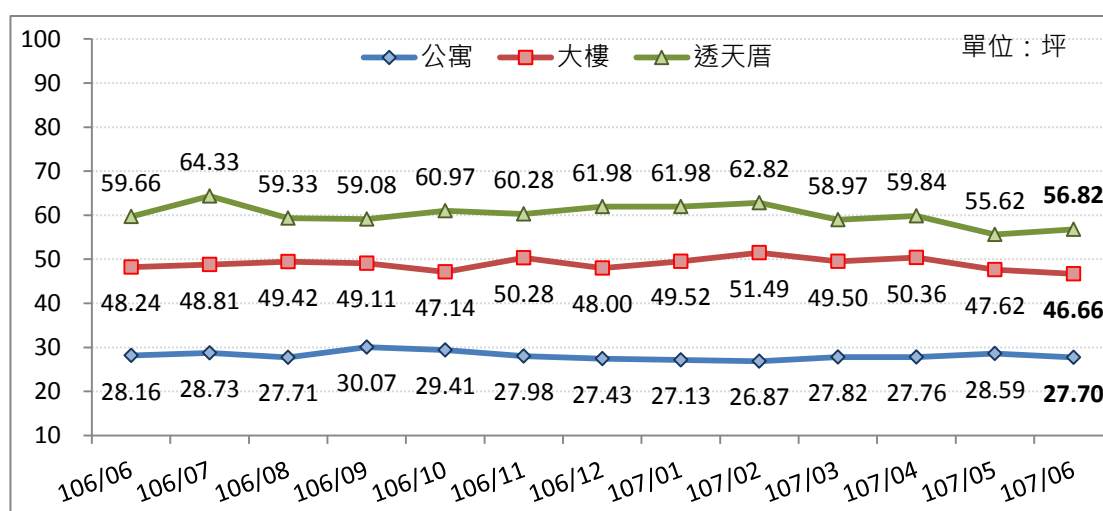


圖八、近一年住宅市場成交均價走勢圖

(三)平均交易面積分析

本市住宅市場 107 年 6 月每戶平均成交面積：

- 1、公寓產品平均每戶交易面積為 27.70 坪，分別較前月(28.59 坪)減少 0.89 坪及 106 年 6 月(28.16 坪)減少 0.46 坪。
- 2、大樓產品平均每戶交易面積為 46.66 坪，分別較前月(47.62 坪)減少 0.96 坪及 106 年 6 月(48.24 坪)減少 1.58 坪。
- 3、透天產品平均每戶交易面積為 56.82 坪，分別較前月(55.62 坪)增加 1.2 坪及 106 年 6 月(59.66 坪)減少 2.84 坪。



圖九、近一年住宅市場平均交易面積走勢圖

■ 重點都會區住宅市場分析

本市行政區 107 年 6 月住宅成交平均單價較高者，依序為桃園區(21.28 萬元/坪)，其次為蘆竹區(19.78 萬元/坪)及龜山區(19.55 萬元/坪)。

本月擇定八德、中壢、平鎮、桃園、龜山及蘆竹等行政區作桃園市重點都會區住宅平均成交單價分析(表一)，以探討本市不同建物型態成交均價及考量各行政區成交規模表現。以前述行政區 107 年 6 月住宅(大樓、華廈、公寓)成交單價與 107 年 5 月相較，中壢區本月交易件數雖較上月減少，但以青埔及中壢 SOGO 周邊新建案交屋為主，致全區平均單價較上月上漲約 5.00%；平鎮區交易量與上月相近，惟交易區位以南勢及龍岡地區比例較高，故交易均價下跌約 7.00%，其餘行政區變動幅度相對穩定。

表一、近一年各重點都會行政區住宅成交平均單價統計表 單位：萬元/坪

年月	八德區	中壢區	平鎮區	桃園區	龜山區	蘆竹區
10606	17.85	18.55	16.82	20.21	20.76	19.30
10607	17.70	18.78	15.97	21.01	18.38	20.01
10608	17.83	18.44	16.27	20.85	20.79	19.03
10609	17.05	18.24	15.63	20.54	18.17	19.16
10610	17.05	17.66	16.55	20.42	17.31	19.62
10611	16.99	18.08	16.64	20.86	23.91	19.09
10612	17.08	17.70	15.44	20.92	19.39	19.75
10701	16.73	16.90	13.89	21.28	19.67	19.73
10702	18.82	18.01	14.94	21.58	19.18	19.35
10703	16.68	18.39	15.63	21.61	18.88	19.35
10704	17.63	18.00	15.00	21.14	18.66	19.28
10705	17.29	18.01	15.15	21.34	20.12	19.34
10706	17.36	18.91	14.09	21.28	19.55	19.78
平均成交價	17.33	18.11	15.51	20.99	19.95	19.45

註：統計樣本為大樓、華廈及公寓型態建物。

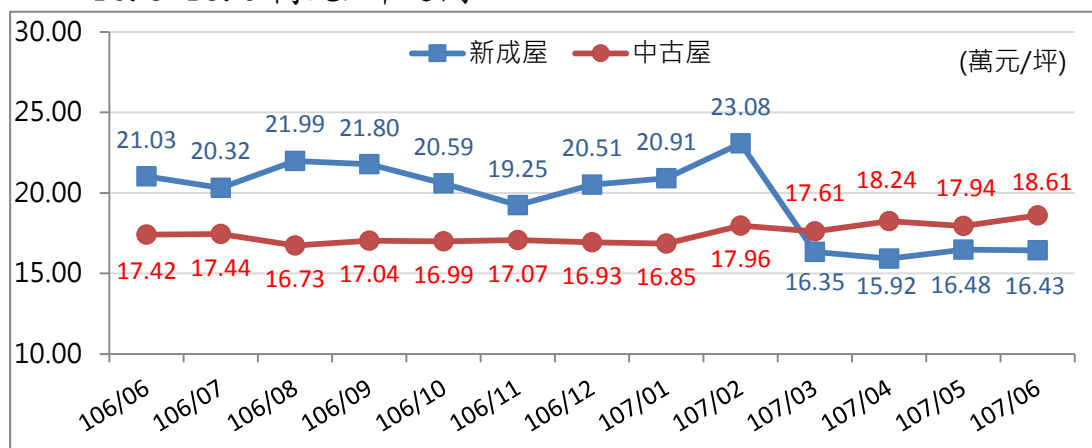
以前述行政區已申報揭露之成交量(表二)統計,106年6月至107年6月各區住宅市場土地、建物交易筆棟數,以中壢(12,627筆)及桃園(12,072筆)2個行政區最高,佔全市(13區)的41.04%,其餘行政區則以平鎮區(5,643筆)為最高。107年6月本市各區住宅市場成交筆棟數,俟交易日期為107年6月之案件完全申報完成後,預估將與前月相當。

表二、近一年各重點都會區住宅交易筆棟數統計表 單位：筆棟數

年月	八德區	中壢區	平鎮區	桃園區	龜山區	蘆竹區
10606	497	1052	400	947	286	321
10607	460	1010	886	997	276	374
10608	466	903	435	900	320	277
10609	425	815	363	939	282	282
10610	446	1116	369	938	281	312
10611	442	1152	404	973	453	439
10612	452	1165	407	968	308	311
10701	402	1041	563	986	251	299
10702	152	490	214	465	106	150
10703	444	964	470	881	266	324
10704	489	1042	353	1022	253	361
10705	462	1026	400	992	295	317
10706	382	851	379	1064	252	326
合計	5519	12627	5643	12072	3629	4093

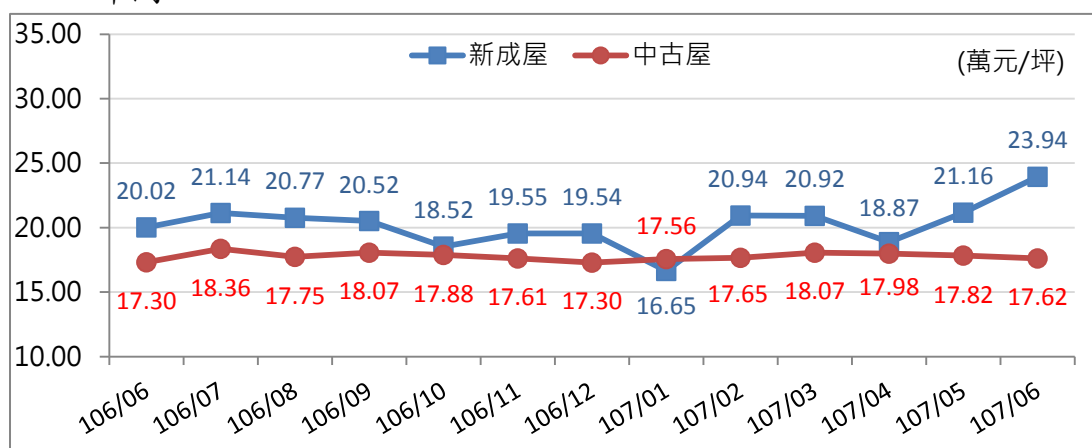
註：統計樣本包括透天厝、大樓、華廈與公寓型態建物。

(一) 八德區**住宅大樓新成屋**²，107年6月交易均價16.43萬元/坪，本月新成屋成交案件數較上月減少近兩成，目前成交多以兩年以上五年以內中古屋為主，由於交易集中於特定地區致使八德區出現新成屋均價低於中古屋之情形，最近一年各月均價約落在16~23萬元/坪間；**住宅大樓中古屋**³，107年6月交易均價18.61萬元/坪，成交均價較上月微漲，最近一年維持在16.8~18.6萬元/坪之間。



圖十、八德區住宅大樓新成屋及中古屋均價走勢圖

(二) 中壢區**住宅大樓新成屋**，107年6月交易均價23.94萬元/坪，本月成交受高鐵、SOGO地區新建案交屋影響，較上月明顯拉抬，除107年1月受龍岡地區(均價14~15萬元/坪)新大樓交屋拉低均價外，最近一年交易均價穩定介於18~24萬元/坪；**住宅大樓中古屋**，107年6月交易均價17.62萬元/坪，由於成交數量穩定，因此交易均價走勢平穩，最近一年約介於17~18萬元/坪間。

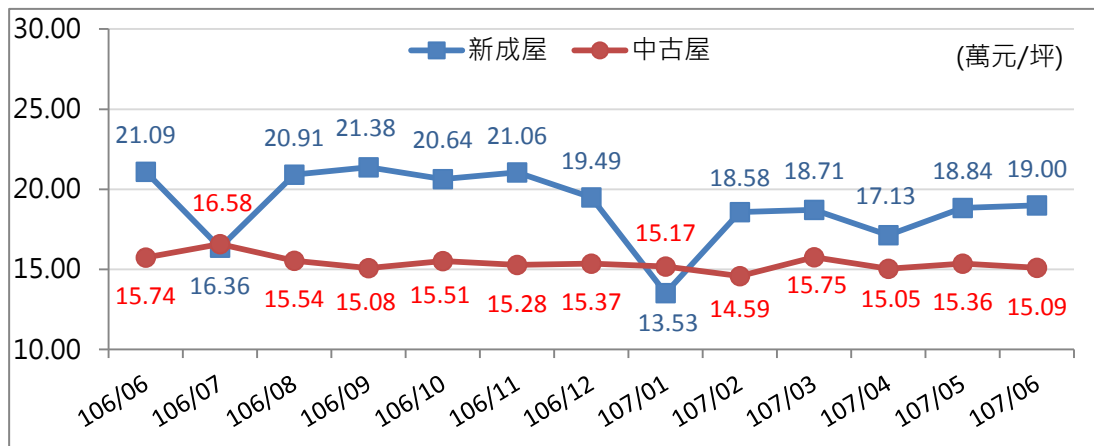


圖十一、中壢區住宅大樓新成屋及中古屋均價走勢圖

²本文內住宅大樓新成屋，僅分析屋齡不到2年、樓層為二樓以上之大樓及華廈型態建物，並去除備註欄含特殊交易之資料。

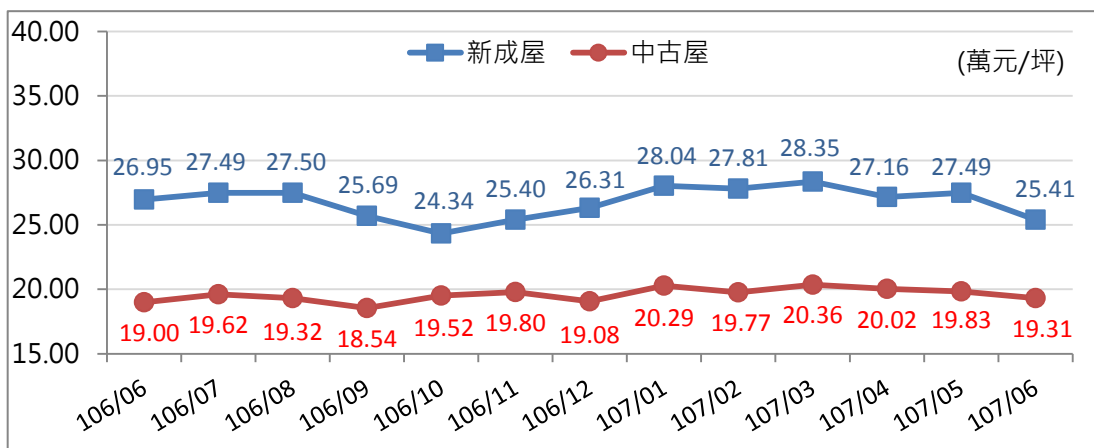
³本文內住宅大樓中古屋，僅分析屋齡2年以上、樓層為二樓以上之大樓及華廈型態建物，並去除備註欄含特殊交易之資料。

(三) 平鎮區**住宅大樓新成屋**，107年6月交易均價19.00萬/坪，本月成交仍以平鎮高中附近建案為主，故均價與上月相當，由於平鎮區新成屋成交均價易受鄰近中壢(價格較高)、南勢及龍岡(價格較低)等不同地區行情落差影響(例如107年1月龍岡地區大量新建案交屋)，故最近一年新成屋統計平均價格波動較大(13~22萬元/坪)；**住宅大樓中古屋**，107年6月交易均價15.09萬元/坪，呈現持平走勢，整體而言，中古屋價格變動相對和緩，約介於14.5~16.5萬元/坪之間。



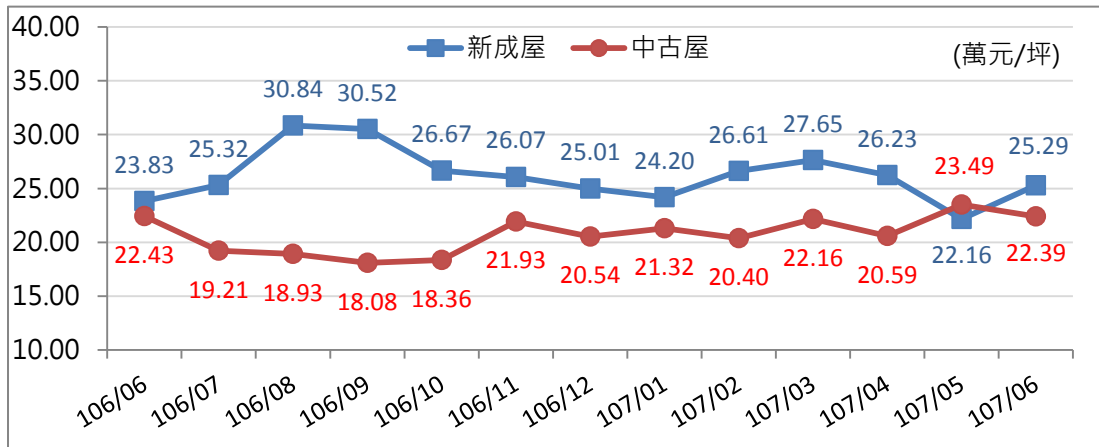
圖十二、平鎮區住宅大樓新成屋及中古屋均價走勢圖

(四) 桃園區**住宅大樓新成屋**，107年6月交易均價25.41萬元/坪，較上月下跌，主要受鄰近藝文地區巷內新建案大量交屋影響，另外經國及藝文特區亦有建案成交，近一年各月均價介於24~28.5萬元/坪間；**住宅大樓中古屋**，107年6月交易均價19.31萬元/坪，本月成交件數與上期相當，成交區位分布均勻，故均價變化不大，最近一年約介於18.5~20萬元/坪之間。



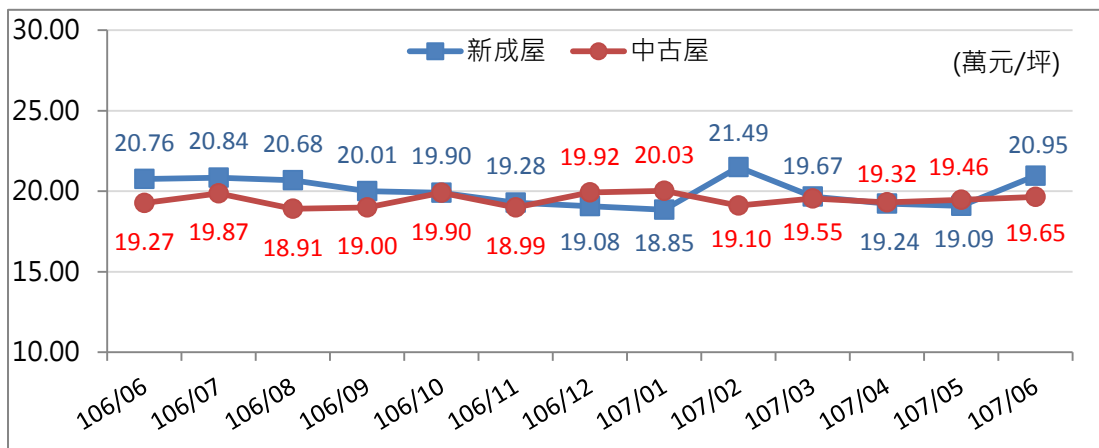
圖十三、桃園區住宅大樓新成屋及中古屋均價走勢圖

(五) 龜山區**住宅大樓新成屋**，107年6月均價25.29萬元/坪，上月受幸福社區新建案(均價18.7萬元/坪)大量成交影響明顯下跌，本月均價呈現上漲，回歸平均水準，最近一年各月正常交易均價落在22~27萬元/坪左右(扣除106年8、9月長庚A8生活圈大量30萬元/坪以上之建案成交)；**住宅大樓中古屋**，107年6月交易均價22.39萬元/坪，成交包括林口長庚及萬壽路旁零星建案地區，均價小幅下跌，龜山區中古屋交易市場行情較新成屋穩定，近一年平均交易價格維持在18~23.5萬元/坪之間。



圖十四、龜山區住宅大樓新成屋及中古屋均價走勢圖

(六) 蘆竹區**住宅大樓新成屋**，107年6月交易均價20.95萬元/坪，主要受南崁新建案交屋影響，均價與上月相較呈現上漲，最近一年各月之交易均價介於18~22萬元/坪之間；**住宅大樓中古屋**，107年6月成交均價19.65萬元/坪，交易情形相對新成屋市場熱絡，主要仍集中南崁地區及大竹地區，最近一年中古屋成交均價穩定，約介於18.5~20萬元/坪間。整體而言，蘆竹區新成屋與中古屋均價無明顯波動，但由於交易區位的影響，時有新成屋均價低於中古屋之情形。



圖十五、蘆竹區住宅大樓新成屋及中古屋均價走勢圖